




BELLA ROSE
all about atmosphere

Päť letných príbehov



Úvod

Pár slov na úvod...


Každá časť roka má svoje čaro, ale leto patrí k tým najkúzelnnejším. Dobíjame energiu zo slniečka, robíme pikniky, trávime čas pri vode a náš dom či byt meníme na krásny vzdušný priestor plný kvetov a letných dekorácií.

Pozývame vás na čítanie piatich letných príbehov, ktoré voňajú čerstvou lúkou, domácimi sladkosťami a sviežim prázdninovým vzduchom. Otvárame dvere do bytov, záhrad a bistier zútulnených pomocou doplnkov a dekorácií od Bella Rose, ktoré vám pomôžu vytvoriť tú najkúzelnnejšiu letnú atmosféru.



S láskou

Martina Svadbíková
majiteľka Bella Rose a Nordic Day



Obsah



4



8



12



20



24

01 / Kvetinová záhrada Markéta z kvetinového ateliéru Rosmarino vás zoznámi s aktuálnymi kvetinovými trendmi.	4
02 / Leto v Brne Pozývame vás do bistra Marináda Store, ktoré je dokonalo pripravené na letnú sezónu.	8
03 / Záhradná slávnosť Martina s Denisou pripravili letný foto príbeh, v ktorom nechýbajú krásne dekorácie a skvelý piknik.	12
04 / Letná prechádzka Iri z blogu Můj dům, můj squat vás prevedie pražskou zeleňou a pridá tipy na letné dekorácie balkóna.	20
05 / Detská oslava Roztomilé dekorácie, detský smiech a nadýchaná torta. A k tomu tipy na aktivity, ktoré deti budú milovať.	24



01

01 / Kvetinová romantika

Markéta z kvetinového ateliéru Rosmarino vás zoznámí s aktuálnymi kvetinovými trendmi.

Záhradné jazierko, okrasná tráva a niekoľko stromčekov. K tomu smiech detí, skvelé jedlo na čerstvom vzduchu a váza s čerstvými kvetmi. Vitajte v pražských Košířích, kde býva talentovaná floristka Markéta Keclíková. V miestach, ktoré sa stali inšpiráciou pre Trnkovú záhradu, vymýšľa nové nápady a kolekcie pre svoj kvetinový ateliér *Rosmarino*.

Markéta žije so svojou rodinou v radovom domčeku so záhradou, ktorá je, ako sama hovorí, „tak akurát“. Vojde sa sem jazierko, okrasné rastliny, pár stromov aj veľký kus trávnik, po ktorom pobejú jej deti s kamarátmi od susedov. **„Radi jeme na terase a na stole nikdy nechýba váza s rezanými kvetmi - to je základ pre naše celoročné stolovanie,“** hovorí Markéta, ktorá si po rokoch bývania v historickom centre Prahy užíva atmosféru „pražského vidieka“. **„Atmosféra je tu naozaj ako na dedine, hoci to máme do centra Prahy len desať minút autom. Príroda nás obklopuje zo všetkých strán - môžeme ju pozorovať vo všetkých svojich premenách po celý rok,“** pochvaľuje si sympatická brunetka.

Príroda ako trend

Práve príroda je podľa nej súčasným trendom číslo jedna. „Floristika sa v posledných rokoch vracia k prírodným materiálom, plodom lesa a záhrady, čo sa prejavuje najmä vo svadobnej floristike. Veľmi „IN“ je použitie rôzne namixovanej zelene, konárov a machu,“ popisuje Markéta, ktorá svoje floristické skúsenosti zbierala na kurzoch v Londýne, Paríži a Amsterdame. Možno práve odtiaľ pramení jej láska k vintage vázam, plechovým vedierkam a starým terakotovým kvetináčom, ktoré sú pokryté machom. A s akými materiálmi Markéta pri viazaní kvetov najradšej pracuje? **„Na viazanie používam prírodné lyko alebo saténové stuhy a kytice určené na doručenie balím do pekného papiera,“** uzatvára kvetinová kúzelníčka.



S čím má Markéta spojené leto?

Leto je pre mňa vrcholná svadobná sezóna, takže práce je veľa. Zároveň ale aj klasický letný relax v podobe výletov, kúpania v mori, grilovania, Prosecca... Mám pocit, že leto je čím ďalej tým kratšie, preto sa snažíme tráviť celá rodina čas vonku - na záhrade, v prírode, na chate, na horách, v lese, na cestách. Cestovanie a príroda nás neuveriteľne nabíjajú a zo spoločných zážitkov žijeme po celý zvyšok roka.





Markéta z Rosmarino vyberá z Bella Rose:

Drevená bednička Natural

Drevené debničky - „must have“ každého kvetinového ateliéru - na náradie a floristické potreby ale aj skvelá nádoba určená na aranžovanie.

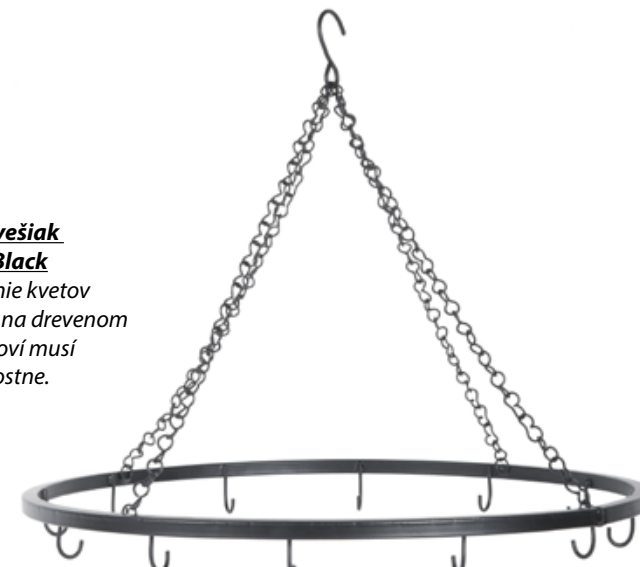


Kovové nožnice Vintage

Keď sú nožnice takéto krásne netreba ich schovávať v šuplíku, fungujú ako dekorácia a vy ich môžete mať neustále po ruke!

Kuchynský vešiak s háčikmi Black

Ideálny na sušenie kvetov a bylín, zavesený na drevenom tráme v podkroví musí vyzeráť skvostne.



Hlinený kvetináč Antique coal - L

Antik kvetináčiky napríklad na hyacinty či nádoba určená na aranžovanie rezaných kvetín.



Darčekové balenie miniváz Hammershøi Rose - set 3 ks

Vázy, ktoré sú krásne samé o sebe neprebijam zbytočne komplikovanými väzbami - stačí jeden dva kvety či pekne tvarovaná vetvička!



KÚPIŤ PRODUKTY



02 / Leto v Brne

Pozývame vás do bistra *Márinada Store*, ktoré je dokonalo pripravené na letnú sezónu.

Radostné úsmevy, svieže drinky a čerstvé kvety, ktoré sa objavujú vo váze aj na tanieri. Brnenské leto je vďaka bistru *Márinada Store* šťavnaté. Útulný podnik, ktorý kombinuje lokálne chute s atmosférou južnej Európy, má nielen zaujímavé menu, ale aj zaujímavý interiér. Pripomína milé francúzske kaviarne okorenené talianskou eleganciou..

Bistro založila pred tromi rokmi Markéta Půžová, ktorá ho zariadila s ohľadom na svoju lásku k vintage veciam a škandinávskemu dizajnu. Chcela vytvoriť miesto s krásnou atmosférou, ktorá bola pre ňu prioritou. „Mám rada starý nábytok s patinou, ktorý už niečo pamätá. Trebárs príborník po dedovi, ktorý si pamätám z detstva. Dôležité sú aj doplnky a čerstvé kvety. Ľudia si občas myslia, že sme aj kvetinárstvo,“ usmieva sa mladá blondínka, ktorá dekorácie do bistra vozí z dovoleník alebo ich zaobstará na [Bella Rose](#). „**Máme veľmi radi Taliansko a jeho zapadnuté obchodíky a kaviarničky v úzkych uličkách. Dá sa povedať, že doplnky sú buď z cudziny, alebo od vás. Neraz som zákazníčkam spomínala Váš e-shop,**“ hovorí Markéta s tým, že veci vyberá pocity podľa toho, či ju na prvý pohľad zaujmú. „**Nenakupujem, pretože je to potrebné, ale pretože sa mi to páči a pekné veci (niekedy aj praktické) mi robia radosť a dobre na duši zakaždým keď ich potom vezmem do ruky,**“ líči s úsmevom.

PROSTE FRESH

Vysedávanie na záhradke patrí k najlepším letným kratochvíľam, ktoré si v Marinade vedia perfektne užiť. „**Letnú Máriaadu mám veľmi rada. Dievčatá obsluhujú boso, vonku si zapálime vonné sviečky a pustíme nejakú chill hudbu. Všade máme veľa kvetín a na večer zapíname [svetielka z Bella Rose](#). Proste si to chceme urobiť pekné,**“ opisuje majiteľka príjemnej kaviarne. A aké sú Markétine tipy na svieže letné menu? Júnovú oslavu tretích narodenín Máriaady pojala jednoducho vo fresh štýle. Všetko,



čo sa dalo servírovať, bolo osviežujúce. „**Podávali sme sushi, nanuky, ľadový cidre, coldbrew, Aperol Spritz a domáce limonády,**“ zhrňa Markéta a my sa nemôžeme dočkať, až si tohtoročné leto spestríme návštevou jej útolného bistra.



S čím má Markéta spojené léto?

Leto, to sú východy a západy slnka, osviežujúci Aperol Spritz alebo vínný strik, wakeboarding, dlhé večery, opaľovačky, more, šťavnaté ovocie a zelenina ako mäso... Presne takto mám leto rada ja.



„Mám rada
starý nábytok s patinou.
Dôležité sú tiež doplnky
a čerstvé kvety.“



Markéta z Márinada Store vyberá z Bella Rose:

Šálka s tanierikom

Alice Pale blue

Ako stvorená pre Alenku z krajiny zázrakov.



Ručne kovaný otvárač

Gold/bamboo

Skvelý príklad peknej a zároveň praktickej veci.



Kuchynské minútky

Vintage blue

Min-min. Mintové minútky opatrené praktickým magnetom ozdobia kuchyňu a navyše pomôžu so správnym načasovaním receptov.



Stojan na papierové utierky s koženým pútkom

Na detailoch záleží. Aj v kuchyni.



Plechový box na pečivo

Old French

Domček pre čerstvo upečený chlieb, ktorý vonia Francúzskom.



KÚPIŤ PRODUKTY



03 / Záhradná slávnosť

Martina s Denisou pripravili letný foto príbeh, v ktorom nechýbajú krásne dekorácie a skvelý piknik.


Na drevenú terasu svieti popoludňajšie slnko, ktoré vytvára čarovnú hru tieňov. Vonkajšia sedačka zútulnená dekami a vankúšikmi vyzýva na posedenie a stôl plný dobrôt zase ku skvelej hostine. Je tu leto. Čas vonkajších osláv, ktoré sú spojené s dobrou náladou, zábavnou spoločnosťou, žiarivými svetielkami, farebnými lampiónmi a romantickými lampášmi. Pozývame vás na záhradnú slávnosť, ktorá sa nesie v duchu stredomorskej atmosféry.

„Jedlo na párty by malo uspokojiť rôzne chute (vegetariánske aj mäsité, pre deti aj dospelých) a zároveň by nemalo zaberať príliš času. Nemá zmysel byť na večierku vyčerpaná z celodenných priprav-neužijete si ho!“

Predtým ako sa začnú schádzať hostia treba zariadiť veľa vecí. Kde budú sedieť? Na čom podávať letné menu? A ako vytvoriť útulnú vonkajšiu atmosféru? Odpovede na tieto otázky sa schovávajú pod našou novou kategóriou *“Leto”*. Objavíte v nej krásne večerné osvetlenie, pôvabné lampáše, štýlový riad aj záhradný nábytok. Základom nášho letného popoludnia sú deky, vankúšiky a ďalšie doplnky pre vonkajšie posedenie. Sviežu prímorskú atmosféru dotvorili *závesné dekorácie*, romantiku potom vykúzlili *lampáše* a závesné svetielka. V nádobe na limonádu s praktickým kohútikom sme podávali jemne sladkastý nápoj z uhoriek a na servírovanie pečených zemiakov s mixom omáčok sme skombinovali porcelánové taniere s papierovými a pridali k nim originálnu drevenú doštičku.

MODRÁ INŠPIRÁCIA

Zatúžili ste po harmonickom posedení, ktoré vidíte na fotkách? Stylistka Denisa Bartošová vám prezradí, ako na Bella Rose vybrať kúsky, ktoré sa navzájom pekne dopĺňajú a zároveň splnia praktickú funkciu. **„Pri výbere letných dekorácií skúste myslieť trochu dopredu - jednoducho tak, aby kúsky, ktoré vám budú robiť radosť v lete na balkóne či terase, mohli ďalej po ukončení sezóny, v pokoji a harmónii, dostať čestné miesto aj doma a neskončili niekde v škatuliach v pivnici,“** odporúča Denisa.



S čím má Denisa spojené léto?

Leto mám spojené s relaxom, priateľmi a dobrým jedlom! No a ideálna by na to bola nejaká nová láska...



Pre záhradnú slávnosť v jej podaní je typické použitie rôznych odtieňov modrej. Zaujímalo nás, čím ju morská farba tak veľmi očarila. „**Evokuje vo mne Grécko, more a prázdniny. Vzhľadom k tomu, že sa chystám na rekonštrukciu svojho nového domu, nepôjdem tento rok vôbec nikam... A tak pre všetkých tých, ktorí to majú z najrôznejších dôvodov toto leto rovnako, vytváram prímorskú atmosféru,**“ uzatvára Denisa, ktorá okrem krásneho stylingu pripravila aj skvelé letné recepty. Tešte sa na ne na nasledujúcich stranách.

Sviežu prímorskú atmosféru dotvorili závesné dekorácie, romantiku potom vykúzlili lampáše a závesné svetielka.





Pečené zemiaky s mixom omáčok

Zdravá, pestrá, jednoduchá. Denisa pripravila ľahkú letnú večeru, ktorá nabáda na zdieľanie a zábavnú konverzáciu. Kombinácia chrumkavých zemiakov a pikantných omáčok je zárukou dokonalej chuti.

Ingrediencie: Asi 4-5 menších zemiakov na osobu (najlepšie všetky v podobnej veľkosti)

Postup: Zemiaky umyte kefkou na zeleninu a predvarte v šupke do polomäka. Po vychladnutí ich poukladajte do zapekacej misy, pokvapkajte olivovým olejom a osolte. Dopečte v rúre do mäkka.

ČERVENÁ OMÁČKA

Ingrediencie: Sterilizovaná zeleninová zmes Lutenica, paradajky

Postup: Denisa túto zmes objavila nedávno a úplne ju očarila. Nájdete v nej paradajky, papriky, cibuľu, cesnak, korenie, rastlinný olej, cukor a soľ.

„Samozrejme si ju môžete zavarit' aj sami, ak máte čas. Ja som použila kúpenú a doplnila čerstvými nakrájanými cherry paradajkami.

Za 5 minút hotové,“ odporúča Denisa.

ŽLTÁ OMÁČKA/MARHUĽOVÁ MAJONÉZA

Ingrediencie: Hotová majonéza, závarané marhule

Postup: Malý pohár majonézy zmiešajte v miske s dvoma lyžicami kvalitných zaváraných marhulí. Ak máte čerstvé marhule, vykôstkujte ich a narýchlo rozvarte s trochou cukru, nechajte vychladnúť a vmiešajte do majonézy.

BYLINKOVÁ OMÁČKA

Ingrediencie: Téglik kyslej smotany, lyžica majonézy, lisovaný cesnak, zmes bylín, soľ

Postup: Všetko dôkladne vymiešajte na jemnú voňavú zmes.

LABUŽNICKÁ RADA NA ZÁVER:

Omáčky doplňte jemne strúhaným parmezánom, čerstvými cherry paradajkami a kvalitnou plátkovou slaninou.



Letná limonáda

Ingrediencie na 5 litrov limonády: 3 šalátové uhorky, 5 citrónov, trstinový cukor, ľad

Postup: Uhorky umyte a dve z nich nahrubo nastrúhajte. Vložte ich do jemného sitka a vytlačte všetku tekutinu a dosladte ju trstinovým cukrom podľa chuti. Tretiu uhorku nakrájajte na tenké kolieska.

Do zásobníka na limonádu nasypťe ľad, kolieska uhorky, umyté citróny pokrúpané na mesiačky a vlejte osladenú uhorkovú šťavu. Doplňte studenou vodou a premiešajte.

TIP PRE DOSPELÝCH: *Uhorková limonáda skvelo chutí s vychladeným Ginom!*



Ľadové kvitnúce gule

Užite si pôvab kvetín s ľadovou škrainkou, ktoré sú síce pominuteľné, ale veľmi efektné - keď sa ľad topí, kvety v ňom uväznené sa pomaly prebúdzajú k životu...

„Vyrobiť ľadové kvetinové gule bolo veľké želanie Martiny... A pretože to bola výzva a navyše som tu predsa na to, aby som jej želanie plnila, pustila som sa do toho.“

Postup: Na výrobu ľadových kvitnúcich gulí sa ideálne hodí silikónové tvoritko na lízatká „cake pop“ (prípravujú sa z nadrobeného cesta a krému).

Aby mali gule krásnu čiru vodu, prevarte ju v rýchlovarnej kanvici a nechajte vychladnúť. Tvoritko otvoríte, na dno nalejte len trošku prevarenej vody a vložte prvé kvety. Nechajte zamraziť, aby prvá vrstva kvetíniek držala presne tam, kde treba. Takto pokračujte, kým nevytvoríte prvú pologuľu.

Potom pridajte ďalšiu vrstvu kvetín a formu uzavrite - každá guľička vo forme má v hornej časti malý otvor, do ktorého striekačkou doplňte vodu a nechajte mraziť do druhého dňa. A potom si už len užite najkrajší okamih celého procesu, keď kvetinové gule budete vylupovať z formy - každá je iná a každá krásna.

TIP:

Na výrobu použite len jedlé kvety - ružu, levanduľu, sedmokrásy, nechtík a všetky možné kvety byliniek.

Denisa vyberá z Bella Rose:

Lampáš Breeze White 30x20 cm
Prírodný dizajn v krásnej čistej podobe.



Lanová prikrývka Stonewash Blue
Originálna letná deka, pléd a prehoz v jednom.



Úložný kôš Nature Marokko
Štýlový (a potrebný) doplnok na ukladanie vecí.



Vankúš Herringbone Dark blue 50x50 cm
Kráľovská modrá, vzor rybej kosti a obliečka z organickej bavlny. Čo viac si od letného vankúšika priať.



Nádoba na limonádu KILNER 8 l
Dávkovač nápojov je absolútny must-have tohtoročných prázdnin.

KÚPIŤ PRODUKTY



04 / Letná prechádzka

Iri z blogu *Můj dům, můj squat* vás prevedie pražskou zeleňou a pridá tipy na letné dekorácie balkóna.

Viete, čo majú spoločné Praha, Paríž alebo Londýn? Neuveriteľné množstvo zelene priamo v centre mesta. Ku krásnym pražským príkladom patria Vojanove sady plné pávov alebo Letná, kde sa dá prechádzať, korčuľovať, behať alebo napríklad chodiť po lane. Zelenými miestami Prahy vás prevedie Iri Novak z blogu *Můj dům, můj squat*, ktorá zároveň pridáva tipy na vyletnenie mestského bytu.

Iri žije v byte v Prahe 6, ktorá patrí k najzelenším miestam v meste. „**Milujem prechádzky Divokou Šárkou so zastávkou na kúpanie a s prestávkami na piknik, alebo čítanie,**“ hovorí. Dopriať si obed na deke patrí k najlepším letným chvíľkam, na ktoré sme na Bella Rose pripravení. „**Hodiť sa vám bude rozmerná deka, prenosné dózy, obrúsky a termoska na kávu,**“ vymenúva Iri, ktorá si letný piknik rada spestrí aj pohodlnými *vankúšikmi*.

Kým v Šárke sa budete cítiť ako na vidieku, prechádzka vo Vojanovych sadoch na Malý Straně má aristokratický nádych. Záhrada má od 17. storočia podobu anglického parku, v ktorom nájdete jazierko, veľa kvetov, okrasné ihličnany a hlavne - pávy. Ozdobte sa pekným *šperkom* a vyrazte do oázy ticha a pokoja.

LETNÝ BYT

Nie je nič krajšie, než sa po celodennom trajdaní po meste vrátiť do bytu, ktorý je svieži a útulný. Ako na to? „**Najväčšiu premenu si zaslúži váš balkón alebo terasa. Presadte kvety do nových kvetináčov, zasadte bylinky a stolujte vonku,**“ odporúča Iri. Premeniť môžete aj pohovku, ktorej doprajete nové vankúšiky s letným motívom kvetín. A tie čerstvé dajte do vázy. Do kurzu sa konečne dostávajú lokálne pestované kvetiny, ktoré si dokonca môžete aj predplatiť. Službu ponúka farma *Loukykvět*, krásne české kvety pošle až domov.




S čím má Iri spojené léto?

S opálenou kožou, sladkou zmrzlinou, slanou vodou a teplými večerami. Teším sa, že budeme grilovať na balkóne a chodiť na výlety. Zároveň je to príležitosť poriadne prevetrať byt a ozdobiť ho letnými doplnkami.



*„Nie je nič krajšie,
než sa po celodennom
trajdaní po meste vrátiť
do bytu, ktorý je svieži
a útulný.“*



Iri vyberá z Bella Rose:

Okrúhly vankúš Jade

Vankúšik s motívom tropických listov je ideálnym doplnkom pre vytvorenie interiéru v štýle Urban Jungle.



Pávie pero

Vznešený doplnok inšpirovaný krásou prírody.



Hlinený kvetináč ZigZag

Hlinená klasika? Ani náhodou! Čiernobiela geometria jej dodá šmrnc

Vankúšik Comics Hello

Komiksový vankúšik osvieži každú pohovku a zároveň sa stane príležitostnou rekvizitou pri fotení.



Bambusové paličky 3D - set 6 párov

Elegantný vzor paličky ozdobia, šikovné drážky zase pomôžu s manipuláciou pri jedení.

KÚPIŤ PRODUKTY

05 / Detská oslava

Roztomilé dekorácie, detský smiech a nadýchaná torta. A k tomu tipy na aktivity, ktoré budú deti milovať.

Tak je to konečne tu. Škola sa končí a prichádza najsladšie detské obdobie z celého roka - letné prázdniny. Dvojmesačná zábava plná hier, kúpania a leňošenia. Pre rodičov je to skvelá príležitosť na usporiadanie poriadnej detskej párty. Nemusíte sa stresovať témou a super nabitým programom. Vystačíte si s kreativitou a hravými doplnkami. Postavte deťom stan, pripravte im zmrzlinové menu a nechajte ich tvoriť!



Najlepšia časť každej oslavy sa odohráva jednoznačne v bunkri. Letný pelech môžete deťom pripraviť tak, že spolu s nimi postavíte látkový stan, ktorý sa naplní vankúšikmi, dekami a plyšákmi. Nesmú chýbať *drevené debničky*, ktoré poslúžia ako mini stolčeky na servírovanie párty dobrôt - sušienok, zmrzlinek a ďalších sladkostí (recepty nájdete na nasledujúcej strane). Ďalšou nevyhnutnosťou sú závesné svetielka a kufríky na ukladanie malých pokladov. A keď sa deti nabaží čajových dýchánok

a hier v stane, vezmite ich na prechádzku. Inšpiráciu na vonkajšie hry nájdete napríklad na webe Jdeteven.cz.

LETNÉ NARODKY

Máte doma malého ráčika, levíka alebo pannu? Gratulujeme! Letné oslavy narodenín sú tie najlepšie a my na Bella Rose vieme, ako malým oslávencom urobiť radosť. V kategórii *Detská oslava* nájdete *roztomilé pozvánky*, *narodeninové servítky*,

písmenkové girlandy na vytvorenie vlastného názvu a krásny melamínový riad, ktorý sa len tak nerozbije. Pridajte tortu s obľúbeným motívom a nezabudnuteľná oslava môže začať.

S čím majú deti spojené leto?

Odpoveď je v tomto prípade jednoznačná. Predsa s prázdninami!



Sušienky „Zmrzlinky“

Na Vianoce sa pečú perníčky, v lete sa pečú zmrzlinky! S nerezovými formičkami v tvare točenej zmrzky si s deťmi užijete parádnu letnú zábavu, ktorá zároveň perfektne chutí.

Ingrediencie na asi 20 „zmrzlinek“: 150 g masla, 100 g kryštálového cukru, 1 vajce, 1 lyžička prírodného vanilkového extraktu, 250 g polohrubej múky, ½ lyžičky kypriaceho prášku, ¼ lyžičky soli, [nerezová formička Zmrzlina](#).

Na zdobenie:

DOMÁCI MARCIPÁN

Olúpané najemno rozmixované mandle zmiešajte s bielkom a práškovým cukrom a spracujte do vláčneho hustého cesta.

BIELKOVÁ POLEVA

Bielok jemne vyšľahajte s pár kvapkami citrónovej šťavy a práškovým cukrom.

CUKRÁRSKE FAREBNÉ ZDOBIENIE

Podľa vlastnej chuti a výberu

Postup: Vyšľahajte zmäknuté maslo s cukrom do peny, pridajte vajcia a vanilkový extrakt. V inej mise zmiešajte múku, prášok do pečiva a soľ. Do maslovej peny postupne pridávajte múku s práškom do pečiva a dobre spracujte na vláčne cesto. Zabalené vo fólii nechajte aspoň hodinu odpočívať v chladničke. Cesto rozvalkajte na posypanej ploche na asi ½ centimetra vysoký plát. Vykrájajte tvary zmrzlinek a preneste na plech vyložený papierom na pečenie. Zmrzlinky na plechu vložte ešte na ďalších dvadsať minút do chladničky. Dobre vychladené cesto udrží pri pečení pekný tvar. Rozohrejte rúru na 170°C a pečte asi 12 minút.

Zdobenie:

Marcipán vyvalkajte na ploche posypanej práškovým cukrom na výšku cca 3 milimetre a časťou formičky odkrojte časť „kornútka“ - nožom vytvorte reliéf mriežky. Zľahka zasypte práškovým cukrom a zvyšok cukru oklepte. Štetcom navlhčíte sušienku a jemne pritlačte marcipánový tvar – krásne prilne a cukor posluží ako lepidlo. Bielkovú polevu naneste malou lyžičkou na zostávajúcu časť sušienky a ihneď posypte cukránskym drobným zdobením.



Prázdninové nanuky

Smotanové. Ovocné. Čokoládové. S pastelovými formičkami pripravíte tie najlepšie letné nanuky. A než sa dobrota poriadne vychladí v mrazničke, môžete deťom rozprávať príbehy o Eskimákoch, ktorí slovom „nanuk“ označujú ľadové medvede.

Ingrediencie: čerstvý ovocný džús, nutela, maliny, cukor, drvené maslové sušienky, sekané lentilky

Postup: Do formičiek na nanuky nalejte ovocný džús a nechajte zamraziť aspoň 6 hodín pred párty. Do niekoľkých mištičiek rozdelte roztláčené maliny s troškou cukru, podrvené maslové sušienky, nasekané lentilky a ďalšie prísady, ktoré majú vaše deti rady. Samy si tak môžu nanuky ochutiť podľa svojej vlastnej fantázie.

Deti vyberajú z Bella Rose:

Zmrzinové formičky a nanuky Pastel

Domáce zmrzky sú najlepšie.
Vyskúšajte nanuky štyroch
chutí i farieb.



Stan pre deti Mint/Off-white

Plátený stan sa počas
prázdnin premení na ten najlepší
bunker na svete.



Nerezové vykrajovátko - zmrzlina 14 cm

Nerezové vykrajovátko
v tvare točenej zmrzky
spestrí každú párty.



Párty pozvánky Little Animals A7 - set 5 ks


Pozvánky s roztomilým
obrázkom vnútri skrývajú
miesto na napísanie
alebo nakreslenie
milého odkazu.



Detský vankúšik Mermaid

Ktoré dievčatko
by nemilovalo morské víly.
Prekrásny vankúšik sa stane
nádherným narodeninovým
darčekom.

KÚPIŤ PRODUKTY



Vonkajšie DIY: Kúzelné paličky

Budete potrebovať: konáriky, lepidlo, washi pásky, trblietky, štetec

Postup: konáriky nožom zbavte kôry a natrite lepidlom. Jednotlivé časti potom obalte rôzne farebnými trblietkami a washi páskou.






Interiérové DIY:

Letná koláž

Budete potrebovať: Výkresy alebo tvrdšie farebné papiere, kusy látok, výstrižky z časopisov, papier, fixku, lepidlo

Postup: Z papiera vytvorte niekoľko šablón oblečenia a zvieratiek, podľa ktorých budú deti obkresľovať na látku a na papier. Z látky sa budú strihať šaty, košele a tričká. Z papiera zase hlava mačky, zajaca alebo napríklad bieleho tigra. A potom to nechajte na deťoch. Uvidíte, aké čarovné príbehy vedú na papier rozohrať.





Záver

Záverom...

Náš e-book sa pomaly končí, ale leto ešte len začína. Čaká nás viac než **90 krásnych dní** plných slniečka, zábavy a romantickej atmosféry. Do letnej kolekcie sme pre vás vybrali pôvabné kvetináče, hravé párty doplnky, najkrajšie lampy a množstvo ďalších dekorácií (i praktických doplnkov), ktoré sú symbolom najsviežejšej časti roka.

A to najlepšie na koniec: Na letné nákupy na Bella Rose sme pre vás pripravili **zľavu 20 percent**, ktorá platí na celú [Letnú kolekciu](#).

Želáme vám prekrásne prázdninové zážitky, z ktorých budete žiť celý rok.

Tím Bella Rose