BELLA ROSE

all about atmosphere

Pět letních příběhů

TRENDY NÁPADY RECEPTY DIY

WWW.BELLAROSE.CZ

Úvod

Pár slov na úvod...

Každá část roku má své kouzlo, ale léto patří k těm nejkouzelnějším. Dobíjíme energii ze sluníčka, pořádáme pikniky, trávíme čas u vody a náš dům či byt měníme v krásně vzdušný prostor plný květin a letních dekorací.

Zveme vás ke čtení pěti letních příběhů, které voní čerstvou loukou, domácími sladkostmi a svěžím prázdninovým vzduchem. Otevíráme dveře do bytů, zahrad i bister zútulněných pomocí doplňků a dekorací od Bella Rose, které vám pomůžou vytvořit tu nejkouzelnější letní atmosféru.

S láskou

Martina Svadbíková
majitelka Bella Rose

Obsah

01 / Květinová zahrada Markéta z květinového ateliéru Rosmarino vás seznámí s aktuálními květinovými trendy. 4

02 / Léto v Brně Zveme vás do bistra Marináda Store, které je dokonale připravené na letní sezónu. 8

03 / Zahradní slavnost Martina s Denisou připravily letní foto příběh, ve kterém nechybí krásné dekorace a skvělý piknik. 12

04 / Letní procházka Iri z blogu Můj dům, můj squat vás provede pražskou zelení a přidá tipy na letní dekoraci balkónu. 20

05 / Dětská oslava Nejroztomilejší dekorace, dětský smích a nadýchaný dort. A k tomu tipy na aktivity, které děti budou milovat. 24

01 / Květinová romantika

Markéta z květinového ateliéru Rosmarino vás seznámí s aktuálními květinovými trendy.

Zahradní jezírko, okrasná tráva a několik stromků. K tomu smích dětí, skvělé jídlo na čerstvém vzduchu a váza s čerstvými květinami. Vítejte v pražských Košířích, kde bydlí talentovaná floristka Markéta Keclíková. V místech, která se stala inspirací pro Trnkovou zahradu, vymýšlí nové nápady a kolekce pro svůj květinový ateliér *Rosmarino*.

01

Markéta žije se svou rodinou v řadovém domku se zahradou, která je, jak sama říká, "tak akorát". Vejde se sem jezírko, okrasné rostliny, pár stromů i velký kus trávníku, po kterém pobíhají její děti s kamarády od sousedů. ***„Rádi jíme na terase a na stole nikdy nechybí váza s řezanými květinami – to je základ pro naše celoroční stolování,"*** říká Markéta, která si po letech bydlení v historickém centru Prahy užívá atmosféry "pražského venkova". ***„Atmosféra je tady opravdu jako na vesnici, byť to máme do centra Prahy jen deset minut autem. Příroda nás obklopuje ze všech stran - můžeme jí pozorovat ve všech svých proměnách po celý rok,"*** pochvaluje si sympatická brunetka.

PŘÍRODA JAKO TREND

Právě příroda je podle ní současným trendem číslo jedna. ***„Floristika se v posledních letech navrací k přírodním materiálům, plodům lesa a zahrady, což se projevuje zejména ve svatební floristice. Velmi „IN" je použití různě namixované zeleně, větví a mechu,"*** popisuje Markéta, která své floristické zkušenosti sbírala na kurzech v Londýně, Paříži a Amsterdamu. Možná právě odsud pramení její láska k vintage vázám, plechovým kyblíkům a starým terakotovým květináčům, které jsou ojíněné mechem. A s jakými materiály Markéta při vázání květin nejraději pracuje? ***„Na úvazek používám přírodní lýko nebo saténové stuhy a kytice určené k doručení balím do pěkného papíru,"*** uzavírá květinová kouzelnice.

S čím má Markéta spojené léto?

Léto je pro mě vrcholná svatební sezóna, takže hodně práce, zároveň ale také klasický letní relax v podobě výletů, koupání v moři, grilování, Prosecca... Mám pocit, že léto je čím dál tím kratší, proto se od prvních pěkných dnů po první děštivé podzimní dny snažíme trávit celá rodina čas venku – na zahradě, v přírodě, na chatě, na horách, v lese, na cestách – cestování a příroda nás neuvěřitelně nabíjí a ze společných zážitků žijeme po celý zbytek roku.

01 / Květinová zahrada Markéta z květinového ateliéru Rosmarino vás seznámí s aktuálními květinovými trendy.

Markéta z Rosmarino vybírá z Bella Rose:

Dřevěná bedýnka Natural
Dřevěné bedýnky – „must have“ každého květinového ateliéru – na nářadí a floristické potřeby i jako nádoba určená k aranžování.

Kuchyňský věšák s háčky Black
Na sušení květin a bylinek ideální, zavěšené na dřevěném trámu v podkroví musí vypadat skvostně.

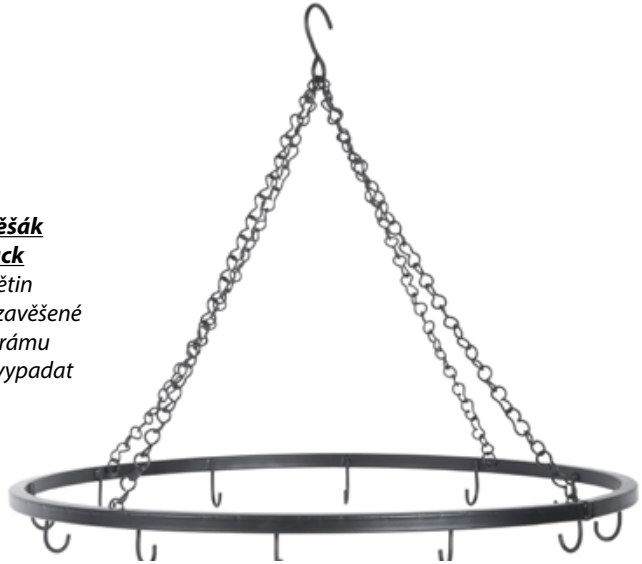

Kovové nůžky Vintage
Pokud jsou nůžky takto krásné není třeba je schovávat v šuplíku, fungují jako dekorace a vy je můžete mít nestále po ruce!



Hliněný květník Antique coal - L
Antik květináčky na hrnkovky i jako nádoba určená k aranžování řezaných květin.

Dárkové balení miniváz Hammershøi Rose - set 3 ks
Vázy, které jsou krásné samy o sobě nepřebíjím zbytečně komplikovanými vazbami – stačí jeden dva květy či pěkně tvarovaná větvička!

KOUPIT PRODUKTY

02 / Léto v Brně

Zveme vás do bistra Marináda Store, které je dokonale připravené na letní sezónu.

Radostné úsměvy, svěží drinky a čerstvé květiny, které se objevují ve váze i na talíři. Brněnské léto je díky bistru *Marináda Store* příjemně svěží a šťavnaté. Útulný podnik, který kombinuje lokální chutě s atmosférou jižní Evropy, má nejen zajímavé menu, ale také zajímavý interiér. Připomíná milé francouzské kavárny okořeněné italskou elegancí.

02

Bistro založila před třemi lety Markéta Půžová, která ho zařídila s ohledem na svou lásku k vintage věcem a skandinávskému designu. Chtěla vytvořit místo s krásnou atmosférou, která pro ni byla prioritou. ***"Mám ráda starý nábytek s patinou, který už něco pamatuje. Třeba příborník po dědovi, který si pamatuju z dětství. Důležité jsou také doplňky a čerstvé květiny. Lidé si občas myslí, že jsme i květinářství,"*** usmívá se mladá blondýnka, která dekorace do bistra vozí z dovolených nebo je pořizuje na Bella Rose. ***"Máme moc rádi Itálii a její zapadlé obchůdky a kavárničky v úzkých uličkách. Dá se říct, že doplňky jsou buď z ciziny, nebo od vás. Nejednou jsem zákaznicím zmiňovala Váš e-shop,"*** říká Markéta s tím, že věci vybírá pocitově podle toho, jestli ji na první pohled zaujmou. ***"Nenakupuji, protože je to potřeba, ale protože se mi to líbí a hezké věci (někdy i praktické) mi dělají radost a dobře na duši pokaždé, když je pak vezmu do ruky,"*** líčí s usměvěm.

PROSTĚ FRESH

Vysedávání na zahrádce patří k nejlepším letním kratochvílím, které si v Marinádě umí perfektně užít. ***"Letní Marinádu mám moc ráda. Holky obsluhují bosky, venku si zapálíme vonné svíčky a pustíme nějakou chill hudbu. Všude máme spoustu květin a večer zapínáme světýlka z Bella Rose. Prostě si to chceme udělat hezký,"*** popisuje majitelka příjemné kavárny. A jaké jsou Markétiny tipy pro svěží letní menu? Červnovou oslavu třetích narozenin Marinády pojala jednoduše ve fresh stylu. Vše, co

se dalo servírovat, bylo osvěžující. ***"Podávali jsme sushi, nanuky, ledový cidre, coldbrew, Aperol Spritz a domácí limonády,"*** shrnuje Markéta a my se nemůžeme dočkat, až si letošní léto zpestříme návštěvou v jejím útulném bistru.

S čím má Markéta spojené léto?

Léto jsou východy a západy slunce, osvěžující Aperol Spritz nebo vinný střik, wakeboarding, dlouhé večery, opalovačka, moře, šťavnaté ovoce a zelenina jak maso… Přesně takhle mám léto ráda já.

„Mám ráda starý nábytek s patinou. Důležité jsou také doplňky a čerstvé květiny.“

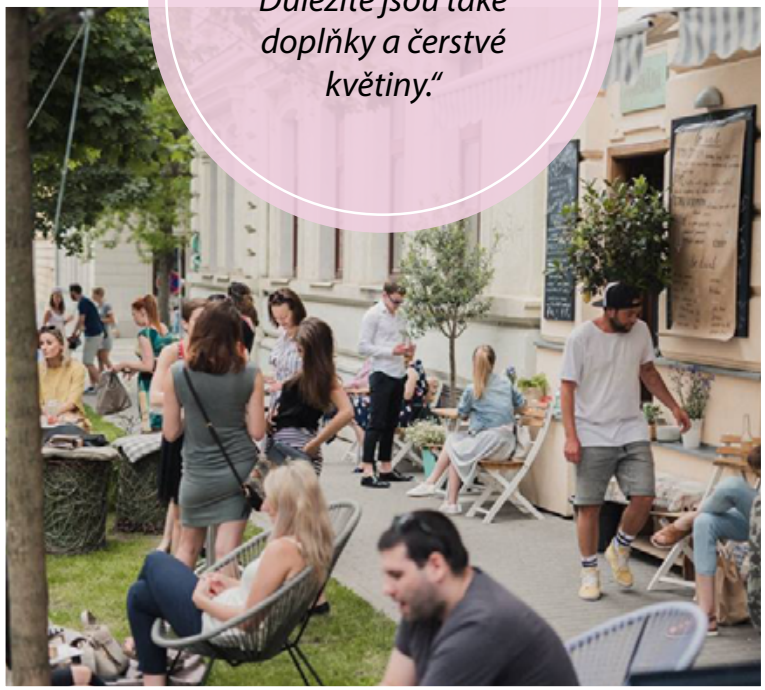

02 / Léto v Brně Zveme vás do bistra Marináda Store, které je dokonale připravené na letní sezónu.

Markéta z Marináda Store vybírá z Bella Rose:

Šálek s podšálkem
Alice Pale blue
Jako stvořený
pro Alenku z říše divů.

Kuchyňská minutka
Vintage blue
Min-Min. Mintová minutka
opatřená praktickým magnetem
ozdobí kuchyň a navíc
pomůže se správným
načasováním receptů.

Ručně kovaný otvírák
Gold/bamboo
Skvělý příklad hezké
a zároveň praktické věci.

Stojan na papírové
utěrky s koženým
poutkem
Na detailech záleží. I v kuchyni.

Plechový box na pečivo
Old French
Domeček pro čerstvě upečený chléb,
který voní Francií.

KOUPIT PRODUKTY

03 / Zahradní slavnost

Martina s Denisou připravily letní foto příběh, ve kterém nechybí krásné dekorace a skvělý piknik.

Na dřevěnou terasu září odpolední slunce, které vytváří kouzelnu stínohru. Venkovní sedačka zútulněná dekami a polštářky vyzývá k posezení a stůl plný dobrot zase ke skvělé hostině. Je tady léto. Čas venkovních oslav, které jsou spojené s dobrou náladou, zábavnou společností, zářivými světýlky, barevnými lampiony a romantickými lucernami. Zveme vás na zahradní slavnost, která se nese v duchu středomořské atmosféry.

03

„Jídlo na párty by mělo uspokojit různé chutě (vegetariánské i s masem, pro děti i dospělé) a zároveň by nemělo zabrat příliš času. Nemá smysl být na večírku vyčerpaná z celodenních příprav-neužijete si ho!“

Než se začnou scházet hosté, je potřeba zařídit spoustu věcí. Kde budou sedět? V čem podávat letní menu? A jak vytvořit útulnou venkovní atmosféru? Odpovědi na tyto otázky se schovávají pod naší novou kategorií "Léto". Objevíte v ní krásné večerní osvětlení, půvabné lucerny, stylové nádobí i zahradní nábytek. Základem našeho letního odpoledne jsou deky, polštářky a další doplňky pro venkovní posezení. Svěží přímořskou atmosféru dotvořily závěsné dekorace, romantiku pak vykouzlily lucerny a závěsná světýlka. V nádobě na limonádu s praktickým kohoutkem jsme podávali jemně nasládlý nápoj z okurek a pro servírování pečených brambor s mixem omáček jsme zkombinovali porcelánové talíře s papírovými a k nim přidali originální dřevěné prkénko.

MODRÁ INSPIRACE

Zatoužili jste po harmonickém posezení, které vidíte na fotkách? Stylistka Denisa Bartošová vám prozradí, jak z Bella Rose vybrat kousky, které se navzájem hezky doplňují a zároveň splní praktickou funkci. ***„Při výběru letních dekorací zkuste myslet kousek dopředu – jednoduše tak, aby kousky, které vám budou dělat radost v létě na balkoně či terase, mohly dál po ukončení sezony, v klidu a harmonii, dostat čestné místo i doma a neskončily někde v krabicích ve sklepě,“*** doporučuje Denisa.

Pro zahradní slavnost v jejím podání je typické pou-

S čím má Denisa spojené léto?

Léto mám spojené s relaxem, přáteli a dobrým jídlem! No a ideální by k tomu byla nějaká nová láska…

03 / Zahradní slavnost Martina s Denisou připravily letní foto příběh, ve kterém nechybí krásné dekorace a skvělý piknik.

žití různých odstínů modré. Zajímalo nás, čím ji mořská barva tolik okouzlila. ***„Evokuje ve mně Řecko, moře a prázdniny. Vzhledem k tomu, že se chystám na rekonstrukci svého nového domu, nepojedu letos vůbec nikam… A tak pro všechny ty, kteří to mají, ať už z nejrůznějších důvodů, toto léto stejně, vytvářím přímořskou atmosféru,“*** uzavírá Denisa, která kromě krásného stylingu připravila také báječné letní recepty. Těšte se na ně na následujících stranách.

03 / Zahradní slavnost Martina s Denisou připravily letní foto příběh, ve kterém nechybí krásné dekorace a skvělý piknik.

Svěží přímořskou atmosféru dotvořily závěsné dekorace, romantiku pak vykouzlily lucerny a závěsná světýlka.

03 / Zahradní slavnost Martina s Denisou připravily letní foto příběh, ve kterém nechybí krásné dekorace a skvělý piknik.

Pečené brambory s mixem omáček

Zdravá, pestrá, jednoduchá. Denisa připravila lehkou letní večeři, která vybízí ke sdílení a zábavné konverzaci. Kombinace křupavých brambůrek a pikantních omáček je zárukou dokonalé chuti.

Ingredience: Asi 4-5 menších brambor na osobu (nejlépe všechny v podobné velikosti)
Postup: Brambory omyjte kartáčkem na zeleninu a předvařte ve slupce do poloměkka. Po vychladnutí je naskládejte do zapékací nádoby, pokapejte olivovým olejem a posolte. Dopečte v troubě nebo na grilu do měkka.

ČERVENÁ OMÁČKA

Ingredience: Sterilizovaná zeleninová směs Lutenica, rajčata
Postup: Denisa tuto směs objevila nedávno a naprosto ji okouzlila. Najdete v ní rajčata, papriky, cibuli, česnek, pepř, rostlinný olej, cukr a sůl. ***„Samozřejmě si ji můžete zavařit sami, pokud máte čas. Já ji použila koupenou a doplnila čerstvými nakrájenými cherry rajčaty. Za 5 minut hotovo,“*** doporučuje Denisa.

ŽLUTÁ OMÁČKA / MERUŇKOVÁ MAJONÉZA

Ingredience: Hotová majonéza, Meruňková zavařenina
Postup: Malou sklenici majonézy smíchejte v misce s dvěma lžícemi kvalitní meruňkové zavařeniny. Pokud máte čerstvé meruňky, vypeckujte je a narychlo rozvařte s trochou cukru, nechte vychladnout a vmíchejte do majonézy.

BYLINKOVÁ OMÁČKA

Ingredience: Kelímek zakysané smetany, Lžíce majonézy, Lisovaný česnek, Směs bylinek, Sůl
Postup: Vše důkladně promíchejte v jemnou voňavou směs.

LABUŽNICKÁ RADA NA ZÁVĚR:

Omáčky doplňte jemně strouhaným parmezánem, čerstvými cherry rajčátky a kvalitní plátkovou slaninou.

03 / Zahradní slavnost Martina s Denisou připravily letní foto příběh, ve kterém nechybí krásné dekorace a skvělý piknik.

Letní limonáda

Ingredience na 5 litrů limonády: 3 salátové okurky, 5 citronů, třtinový cukr, led
Postup: Okurky umyjte a dvě z nich nastrouhejte nahrubo – vložte do jemného cedníku a vymačkejte všechnu tekutinu a doslaďte ji třtinovým cukrem podle chuti. Třetí okurku nakrájejte na tenká kolečka.

Do zásobníku na limonádu vsypte led, kolečka okurky, omyté citróny pokrájené na měsíčky a vlijte oslazenou okurkovou šťávu. Doplňte studenou vodou a promíchejte.

TIP PRO DOSPĚLÉ: *Okurková limonáda skvěle chutná s vychlazeným Ginem!*

03 / Zahradní slavnost Martina s Denisou připravily letní foto příběh, ve kterém nechybí krásné dekorace a skvělý piknik.

Ledové kvetoucí koule

Užijte si půvab květin s ledovou krustou, které jsou sice pomíjivé, ale velmi efektní - když led taje, květiny v něm uvězněné se pomalu probouzí k životu...

„Vyrobit ledové květinové koule bylo velké přání Martiny... A protože to byla výzva a navíc jsem zde přece od toho, abych jí přání plnila, pustila jsem se do toho."

Postup: Na výrobu ledových kvetoucích koulí se ideálně hodí silikonové tvořítko na lízátka „cake pop" (připravují se z nadrobeného těsta a krému).

Aby koule měly krásnou čirou vodu, převařte ji v rychlovarné konvici a nechte vychladnout. Tvořítko otevřete, na dno nalijte jen trošku převařené vody a vložte první květy. Nechte zamrazit, aby první vrstva květinek držela přesně tam, kde je potřeba. Takto pokračujte, dokud nevytvoříte první polokouli.

Pak přidejte další vrstvu květin a formu uzavřete – každá kulička ve formě má v horní části malý otvor, do kterého stříkačkou doplňte vodu a nechte mrazit do druhého dne. A pak už si jen užijte nejkrásnější okamžik celého procesu, když květinové koule budete vylupovat z formy – každá je jiná a každá krásná.

TIP:
Na výrobu použijte pouze jedlé květiny – růži, levanduli, sedmikrásky, měsíček a všechny možné květy bylinek.

03 / Zahradní slavnost Martina s Denisou připravily letní foto příběh, ve kterém nechybí krásné dekorace a skvělý piknik.

Denisa vybírá z Bella Rose:

Lněný pléd Stonewash Blue
Originální letní deka, pléd a přehoz v jednom.

Lucerna Breeze White 30x20 cm
Přírodní design v krásné čisté podobě.

Úložný koš Nature Marokko
Stylový (a potřebný) doplněk pro ukládání věcí.

Polštář Herringbone Dark blue 50x50 cm
Královská modrá, vzor rybí kosti a povlak z organické bavlny. Co víc si od letního polštářku přát.

Nádoba na limonádu KILNER 8 l
Dávkovač nápojů je naprostou nezbytností letošních prázdnin.

KOUPIT PRODUKTY

04 / Letní procházka

Iri z blogu Můj dům, můj squat vás provede pražskou zelení a přidá tipy na letní dekoraci balkónu.

Víte, co mají společného Praha, Paříž nebo Londýn? Neuvěřitelné množství zeleně přímo v centru města. Ke krásným pražským příkladům patří Vojanovy sady plné pávů nebo Letná, kde se dá procházet, bruslit, běhat nebo třeba chodit po laně. Zelenými místy v Praze vás provede Iri Novak z blogu *Můj dům, můj squat*, která zároveň přidává tipy na vyletnění městského bytu.

04

Iri žije v bytě na Praze 6, která patří k nejzelenějším místům ve městě. ***„Miluju procházky Divokou Šárkou se zastávkou na koupání a s přestávkami na piknik, nebo čtení,"*** říká. Dopřát si oběd na dece patří k nejlepším letním chvilkám, na které jsme na Bella Rose připraveni. ***„Hodit se vám bude rozměrná deka, přenosné dózy, ubrousky a termoska na kávu,"*** vyjmenovává Iri, která si letní piknik ráda zpestří i pohodlnými polštářky. Zatímco v Šárce se budete cítit jako na venkově, procházka ve Vojanových sadech na Malé Straně má aristokratický nádech. Zahrada má od 17. století podobu anglického parku, ve kterém najdete jezírko, spoustu květin, okrasné jehličnany a hlavně – pávy. Ozdobte se hezkým šperkem a vyražte do oázy ticha a klidu.

LETNÍ BYT

Není nic hezčího, než se z celodenního courání po městě vrátit do bytu, který je svěží a útulný. Jak na to? ***„Největší proměnu si zaslouží váš balkón nebo terasa. Přesaďte květiny do nových květináčů, zasaďte bylinky a stolujte venku,"*** doporučuje Iri. Proměnit můžete i pohovku, které dopřejete nové polštářky s letním motivem květin. A ty čerstvé dejte do vázy. Do kurzu se konečně dostávají lokálně pěstované květiny, které si dokonce můžete i předplatit. Službu nabízí farma Loukykvět, která vám krásné české květiny pošle až domů.

S čím má Iri spojené léto?

S opálenou kůží, sladkou zmrzlinou, slanou vodou a s teplými večery. Těším se, že budeme grilovat na balkóně a vyrážet na výlety. Zároveň je to příležitost pořádně provětrat byt a ozdobit ho letními doplňky.

„Není nic hezčího, než se z celodenního courání po městě vrátit do bytu, který je svěží a útulný."



04 / Letní procházka Iri z blogu Můj dům, můj squat vás provede pražskou zelení a přidá tipy na letní dekoraci balkónu.

Iri vybírá z Bella Rose:

Kulatý polštář Jade
Polštářek s motivem tropických listů je ideálním doplňkem pro vytvoření interiéru ve stylu Urban Jungle.

Paví pero
Vznešený doplněk inspirovaný krásou přírody.

Polštářek Comics Hello
Komiksový polštářek osvěží každou pohovku a zároveň se stane příležitostnou rekvizitou při focení.

Bambusové hůlky
3D - set 6 párů
Elegantní vzor hůlky ozdobí, šikovné drážky zase pomůžou s manipulací při jídle.

Hliněný květináč ZigZag
Hliněná klasika? Ani náhodou! Černobílá geometrie jí dodává šmrnc.

KOUPIT PRODUKTY

05 / Dětská oslava

Nejroztomilejší dekorace, dětský smích a nadýchaný dort. A k tomu tipy na aktivity, které děti budou milovat.

Tak je to konečně tady. Škola končí a přichází nejsladší dětské období z celého roku – letní prázdniny. Dvouměsíční zábava plná her, koupání a lenošení. Pro rodiče je to skvělá příležitost k uspořádání pořádné dětské párty. Nemusíte se stresovat tématem a super nabitým programem. Vystačíte se s kreativitou a s hravými doplňky. Postavte dětem stan, připravte jim zmrzlinové menu a nechte je tvořit!

Nejlepší část každé oslavy se odehrává v doupátku. Letní pelíšek můžete dětem připravit tak, že spolu s nimi postavíte látkový stan, který se naplní polštářky, dekami a plyšáky. Chybět nesmí *dřevěné bedýnky*, které poslouží jako mini stolečky pro servírování párty dobrůtek – sušenek, zmrzlinek a dalších sladkostí (recepty najdete na následující straně). Další nezbytností jsou závěsná světýlka a kufříky na ukládání malých pokladů. A až se děti nabaží čajových dýchánků a her ve stanu, vezměte je na procházku. Inspiraci na venkovní hry najdete třeba na webu *Jdeteven.cz*.

LETNÍ NAROZKY

Máte doma malého ráčka, lvíčka nebo pannu? Gratulujeme! Letní oslavy narozenin jsou ty nejlepší a my na Bella Rose víme, jak malým oslavencům udělat radost. V kategorii *Dětská oslava* najdete *roztomilé pozvánky*, *narozeninové ubrousky*, *písmenkovou girlandu* pro vytvoření vlastního nápisu a krásné melaminové nádobí, které se jen tak nerozbije. Přidejte dort s oblíbeným motivem a nezapomenutelná oslava může začít.

S čím mají děti spojené léto?

Odpověď je v tomto případě jednoznačná. Přece s prázdninami!

Sušenky "Zmrzlinky"

O Vánocích se pečou perníčky, v létě se pečou zmrzlinky! S nerezovými formičkami ve tvaru točené zmrzky si spolu s dětmi užijete parádní letní zábavou, která zároveň moc dobře chutná.

Ingredience na asi 20 „zmrzlinek": 150 g másla, 100 g krystalového, cukru, 1 vejce, 1 lžička přírodního vanilkového extraktu, 250 g polohrub, mouky, ½ lžičky kypřícího prášku, ¼ lžičky soli, *nerez vykrajovátko Zmrzlina*

Na zdobení:

DOMÁCÍ MARCIPÁN

Oloupané na jemno rozmixované mandle smíchejte s bílkem a moučkovým cukrem a zpracujte do vláčného hustého těsta.

BÍLKOVÁ POLEVA

Bílek jemně vyšlehejte s pár kapkami citrónové šťávy a s moučkovým cukrem.

CUKRÁŘSKÉ BAREVNÉ ZDOBENÍ

Podle vlastní chuti a výběru

Postup: Vyšlehejte změklé máslo s cukrem do pěny, přidejte vejce a vanilkový extrakt. V jiné míse smíchejte mouku, prášek do pečiva a sůl. Do máslové pěny postupně přidávejte mouku s práškem do pečiva a dobře zpracujte na vláčné těsto. Zabalené ve folii nechte alespoň hodinu odpočívat v lednici. Těsto rozválejte na podsypané ploše na asi půlcentimetru vysoký plát. Vykrájejte tvary zmrzlinek a přeneste na plech vyložený pečicím papírem. Zmrzlinky na plechu vložte ještě na dalších dvacet minut do lednice. Dobře vychlazené těsto udrží při pečení pěkný tvar. Rozehřejte troubu na 170°C a pečte asi 12 minut.

Zdobení:

Marcipán vyválejte na ploše podsypané moučkovým cukrem na výšku cca 3 milimetry a částí vykrajovátka odkrojte část "kelímku" – nožem vytvořte relief mřížky. Zlehka zasypte moučkovým cukrem a zbytek cukru sklepněte. Štětcem navlhčete sušenku a jemně přitlačte marcipánový tvar – krásně přilne a cukr poslouží jako lepidlo.Bílkovou polevu naneste malou lžičkou na zbývající část sušenky a hned posypte cukrářským drobným zdobením.

Prázdninové nanuky

Smetanové. Ovocné. Čokoládové. S pastelovými tvořítky připravíte ty nejlepší letní nanuky. A než se dobrota pořádně vychladí v mrazáku, můžete dětem vyprávět příběhy o eskymácích, kteří slovem „nanuk“ označují lední medvědy.

Ingredience: čerstvý ovocný džus, nutela, maliny, cukr, drcené máslové sušenky, sekané lentilky

Postup: Do tvořítek na nanuky vlijte ovocný džus a nechte mrazit alespoň 6 hodin před párty. Do několika mističek rozdělte rozmačkané maliny s troškou cukru, podrcené máslové sušenky, nasekané lentilky a další přísady, které mají vaše děti rády. Samy si tak mohou nanuky ochutit podle své vlastní fantazie.

Děti vybírají z Bella Rose:

Nerez vykrajovátko - zmrzlina 14 cm
Nerezové vykrajovátko ve tvaru točené zmrzky zpestří každou párty.

Zmrzlinová tvořítka na ledňáky Pastel
Domácí zmrzky jsou ty nejlepší. Vyzkoušejte nanuky čtyř chutí i barev.

Párty pozvánky Little Animals A7 - set 5 ks
Přáníčka s roztomilým obrázkem uvnitř skrývají místo pro napsání nebo nakreslení milého vzkazu.

Dětský polštářek Mermaid
Která holčička by nemilovala mořské víly. Překrásný polštářek se stane nádherným narozeninovým dárkem.

Stan pro děti Mint/Off-white
Plátěný stan se během prázdnin promění v to nejlepší doupátko na světě.

KOUPIT PRODUKTY



05

Venkovní DIY:
Kouzelné hůlky

Budete potřebovat: Klacíky, lepidlo, washi pásky, třpytky, štětec

Postup: Klacíky nožem zbavte kůry a natřete lepidlem. Jednotlivé části pak obalte různě barevnými třpytkami a washi páskou.

05 / Dětská oslava Nejroztomilejší dekorace, dětský smích a nadýchaný dort. A k tomu tipy na aktivity, které děti budou milovat.

05

Interiérové DIY:

Letní koláž

Budete potřebovat: Čtvrtku nebo tvrdší barevné papíry, kusy látek, výstřižky z časopisů, papír, fix, lepidlo

Postup: Z papíru vytvořte několik šablon oblečení a zvířátek, podle kterých budou děti obkreslovat na látku a na papír. Z látky se budou stříhat šaty, košile a trika. Z papíru zase hlava kočky, zajíce nebo třeba bílého tygra. A pak už to nechte na dětech. Uvidíte, jaké kouzelné příběhy umí na papíře rozehrát.

Závěr

Závěrem…

Náš e-book pomalu končí, ale léto teprve začíná. Čeká nás přes **90 krásných dní** plných sluníčka, zábavy a romantické atmosféry. Do letní kolekce jsme pro vás vybrali půvabné květníky, hravé párty doplňky, nejkrásnější lucerny a plno dalších dekorací (i praktických doplňků), které jsou symbolem nejosvěžující části roku.

A to nejlepší na konec: Pro letní nákupy na Bella Rose jsme pro vás připravili **slevu 20 procent**, která platí na celou *Letní kolekci*.

Přejeme vám překrásné prázdninové zážitky, ze kterých budete žít celý rok.

Tým Bella Rose